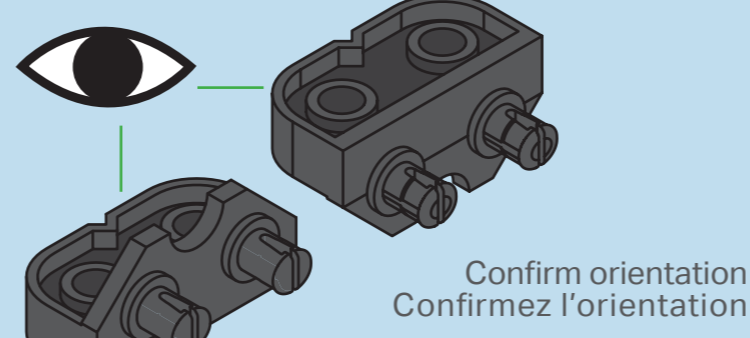
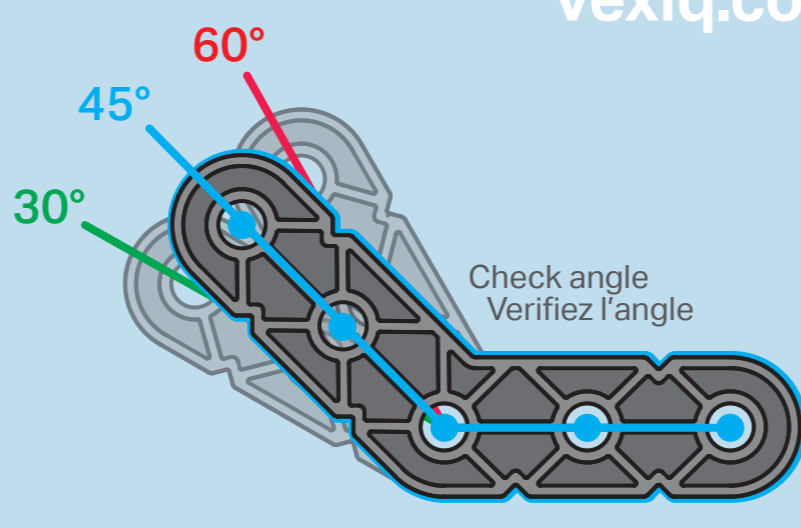
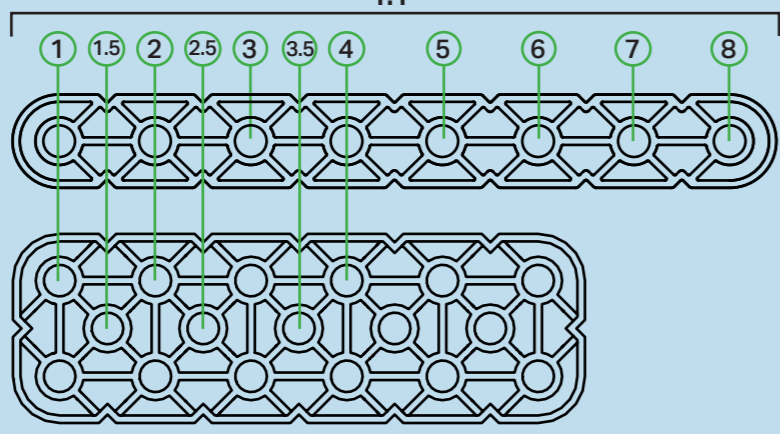



Count before you connect  
Compter avant de connecter




Remove connectors  
Retirez connecteurs

VEX Controller Battery  
Batterie de la télécommande VEX  
228-2779 (1x)



Smart Radio  
Radio Smart  
228-3530 (2x)



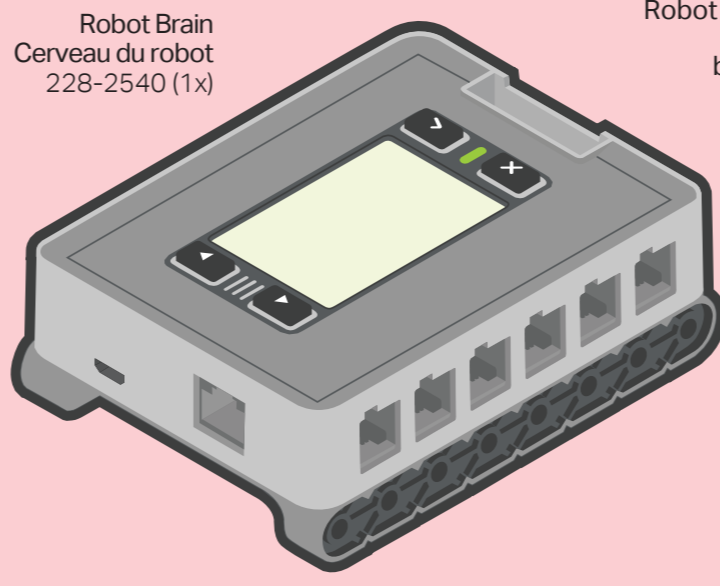
Or / Ou



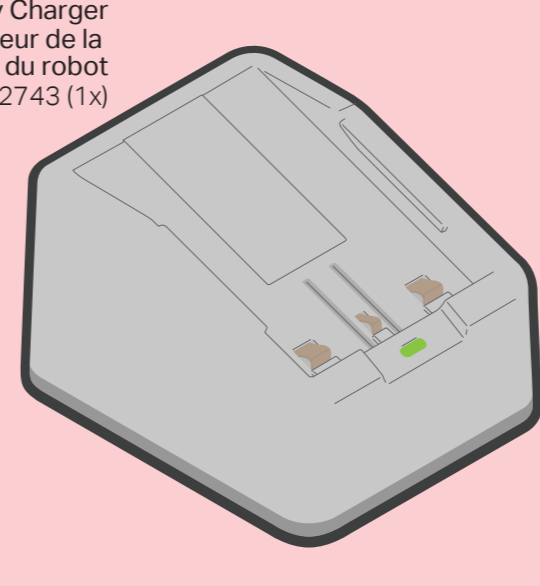
2.4 GHz Radio  
Radio 2.4GHz  
228-3015 (2x)



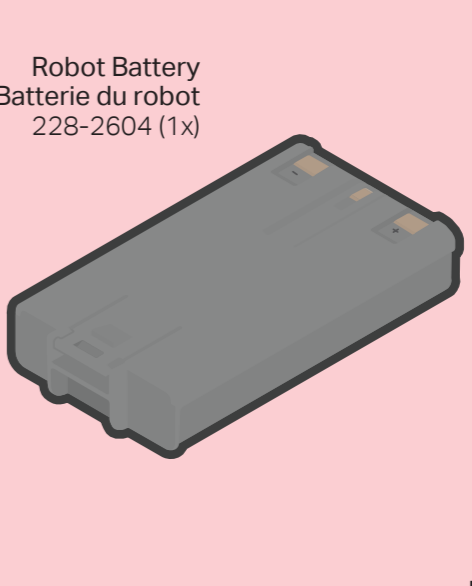
VEX Controller  
Télécommande VEX  
228-2530 (1x)



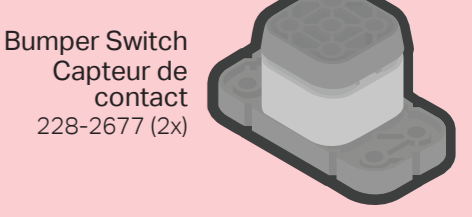
Robot Brain  
Cerveau du robot  
228-2540 (1x)



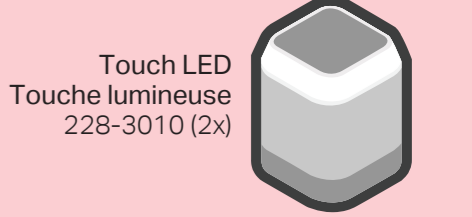
Robot Battery Charger  
Chargeur de la batterie du robot  
228-2743 (1x)



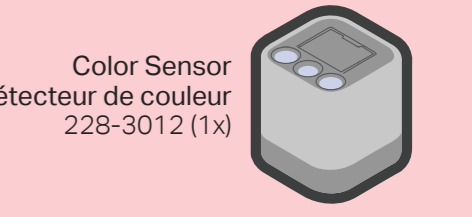
Robot Battery  
Batterie du robot  
228-2604 (1x)




Bumper Switch  
Capteur de contact  
228-2677 (2x)



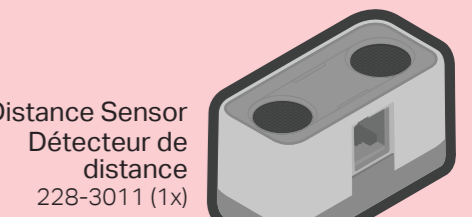
Touch LED  
Touche lumineuse  
228-3010 (2x)



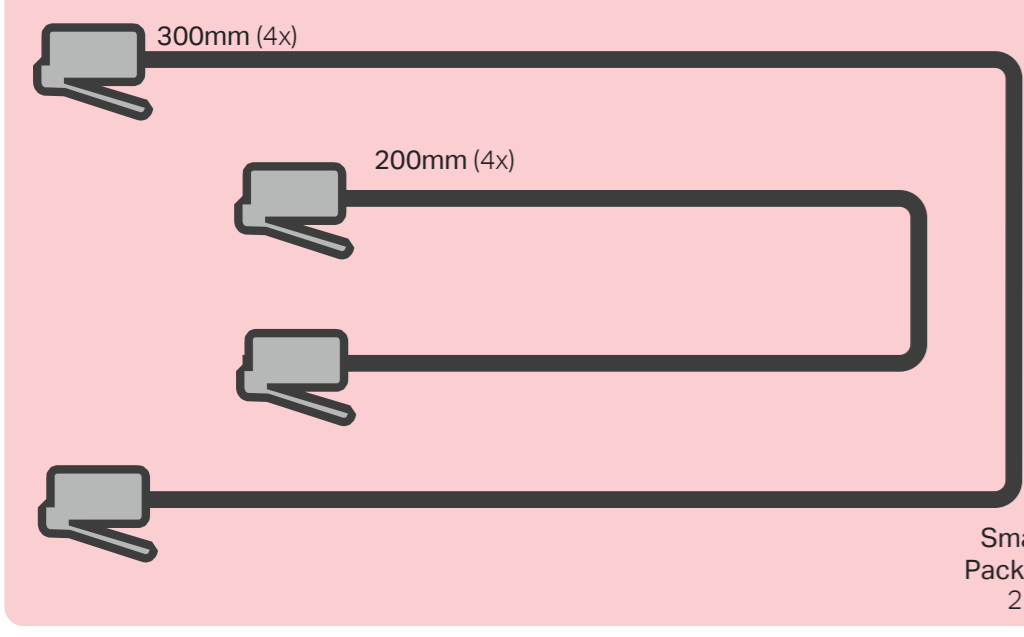
Color Sensor  
Détecteur de couleur  
228-3012 (1x)




Gyro Sensor  
Capteur gyroscopique  
228-3014 (1x)



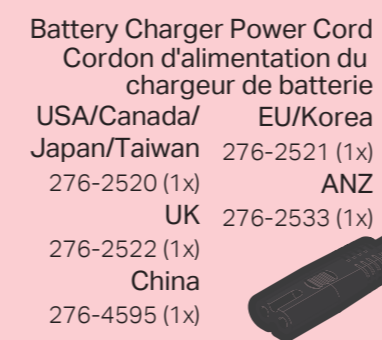
Distance Sensor  
Détecteur de distance  
228-3011 (1x)




Smart Cable Pack  
Pack de câble Smart  
228-2780 (2x)



Tether Cable  
Câble de liaison  
228-2786 (1x)



Battery Charger Power Cord  
Cordon d'alimentation du chargeur de batterie  
USA/Canada/ EU/Korea  
Japan/Taiwan 276-2521 (1x)  
276-2520 (1x) ANZ  
UK 276-2533 (1x)  
China 276-4595 (1x)



USB Cable  
Câble USB  
228-2785 (1x)

**RUBBER BAND / BRACELET DE CAOUTCHOUC**  
88.9mm #64 Rubber Band  
Bracelet caoutchouc de 88mm  
276-3990-001 (10x)  
Or / Ou Silicone  
228-3446-475 (10x)

**WHEELS / ROUES**  
Tire (100mm Travel)  
Pneu (Roulement 100mm)  
228-3447-207 (2x)

Wheel Hub (44mm)  
Jante (44mm)  
228-3944-1208 (4x)

Tire (200mm Travel)  
Pneu (Roulement 200mm)  
228-3447-209 (4x)

**RUBBER BELTS / COURROIES ELASTIQUES**

30mm Rubber Belt  
Courroie élastique de 30 mm  
228-3447-221 (2x)

50mm Rubber Belt  
Courroie élastique de 50 mm  
228-3447-223 (2x)

40mm Rubber Belt  
Courroie élastique de 40 mm  
228-3447-222 (2x)

60mm Rubber Belt  
Courroie élastique de 60 mm  
228-3447-224 (2x)

**SHAFT ACCESSORIES / ACCESSOIRES D'AXE**

Rubber Shaft Collar  
Butée en caoutchouc  
228-2500-143 (30x)

Shaft Bushing  
Bague d'arrêt pour l'axe  
228-3201-125 (4x)

Shaft Washer  
Rondelle  
228-3201-112 (20x)

0.25x Pitch Shaft Spacer  
0.25x bague d'écartement  
228-3201-114 (25x)

**GEARS / ENGRENAGE**

60 Tooth Gear  
Engrenage 60 dents  
228-3196-215 (6x)

36 Tooth Gear  
Engrenage 36 dents  
228-3196-214 (10x)

12 Tooth Gear  
Engrenage 12 dents  
228-3196-213 (10x)

**LOCK PLATES / PLAQUES DE LIAISON**

1x3 Shaft Lock Plate  
Plaque de liaison à l'axe 1x3  
228-3201-141 (4x)

2x2 Shaft Lock Plate  
Plaque de liaison à l'axe 2x2  
228-3201-140 (4x)

**CROWN GEAR / ENGRENAGE À ANGLE DROIT**

36 Tooth Crown Gear  
Engrenage à angle droit 36 dents  
228-3196-218 (2x)

**PULLEYS / POULIES**

40mm Pulley  
Poulie de 40 mm  
228-3196-166 (2x)

30mm Pulley  
Poulie de 30 mm  
228-3196-165 (2x)

20mm Pulley  
Poulie de 20 mm  
228-3196-164 (2x)

10mm Pulley  
Poulie de 10 mm  
228-3196-163 (2x)

**SHAFTS / AXES**

4x Pitch Shaft  
Axe L=4  
228-2500-120 (2x)

6x Pitch Shaft  
Axe L=6  
228-2500-122 (4x)

8x Pitch Shaft  
Axe L=8  
228-2500-124 (2x)

2x Pitch Plastic Shaft  
Axe en plastique L=2  
228-3201-074 (2x)

3x Pitch Plastic Shaft  
Axe en plastique L=3  
228-3201-075 (2x)

4x Pitch Plastic Shaft  
Axe en plastique L=4  
228-3201-076 (2x)

5x Pitch Plastic Shaft  
Axe en plastique L=5  
228-3201-077 (2x)

2x Pitch Plastic Motor Shaft  
Axe moteur en plastique L=2  
228-3201-078 (2x)

3x Pitch Plastic Motor Shaft  
Axe moteur en plastique L=3  
228-3201-094 (4x)

2x Pitch Plastic Capped Shaft  
Axe en plastique avec butée L=2  
228-3201-080 (2x)

3x Pitch Plastic Capped Shaft  
Axe en plastique avec butée L=3  
228-3201-081 (4x)

4x Pitch Plastic Capped Shaft  
Axe en plastique avec butée L=4  
228-3201-082 (2x)

5x Pitch Plastic Capped Shaft  
Axe en plastique avec butée L=5  
228-3201-083 (2x)

4x Pitch Plastic Motor Shaft  
Axe moteur en plastique L=4  
228-3201-079 (2x)

0x2 Idler Pin  
0x2 Connecteur  
228-3944-084 (6x)

1x1 Idler Pin  
1x1 Connecteur  
228-3944-073 (6x)

**STANDOFF CONNECTORS / CONECTEUR DE BARRE**

Mini Standoff Connector  
Petit connecteur de barres  
228-3616-170 (12x)

End Standoff Connector  
Connecteur de bout de barre  
228-3616-172 (8x)

**CORNER CONNECTORS / CONNECTEURS D'ANGLE**

Large Chassis Corner Connector  
Grand connecteur d'angle  
228-3201-126 (10x)

2x Wide, 1x2 Offset Corner Connector  
Equerre 1x2 largeur 2 avec décalage  
228-3201-135 (8x)

2x Wide, 2x2 Corner Connector  
Equerre 2x2 largeur 2  
228-3201-134 (10x)

1x Wide, 1x1 Offset Corner Connector  
Equerre 1x1 largeur 1 avec décalage  
228-3201-130 (12x)

2x Wide, 1x1 Offset Corner Connector  
Equerre 1x1 largeur 2 avec décalage  
228-3201-133 (4x)

Small Chassis Corner Connector  
Petit connecteur d'angle  
228-3201-127 (18x)

2x Wide, 2x1 Offset Corner Connector  
Equerre 2x1 largeur 2 avec décalage  
228-3201-131 (4x)

2x Wide, 1x2 Corner Connector  
Equerre 1x2 largeur 2  
228-3201-128 (10x)

2x Wide, 2x1 Corner Connector  
Equerre 2x1 largeur 2  
228-3201-132 (4x)

**STANDOFFS / BARRES**

1/2x Pitch Standoff  
Barre L=1/2  
228-3201-064 (12x)

1x Pitch Standoff  
Barre L=1  
228-3201-065 (12x)

2x Pitch Standoff  
Barre L=2x  
228-3201-067 (14x)

4x Pitch Standoff  
Barre L=4x  
228-3201-070 (6x)

6x Pitch Standoff  
Barre L=6x  
228-3201-072 (6x)

**PINS / BROCHES**

1x1 Connector Pin  
Broche 1x1  
228-3196-060 (240x)

1x2 Connector Pin  
Broche 1x2  
228-3196-061 (60x)

2x2 Connector Pin  
Broche 2x2  
228-3196-062 (20x)

**1X BEAMS / POUTRES 1X**

1x12 Beam  
Poutre 1x12  
228-3616-011 (4x)

1x10 Beam  
Poutre 1x10  
228-3616-009 (6x)

1x8 Beam  
Poutre 1x8  
228-3616-007 (8x)

1x6 Beam  
Poutre 1x6  
228-3616-005 (6x)

1x4 Beam  
Poutre 1x4  
228-3616-003 (6x)

1x3 Beam  
Poutre 1x3  
228-3616-002 (2x)

**4X PLATES / PLAQUES 4X**

4x4 Plate  
Plaque 4x4  
228-3616-040 (4x)

**SPECIALTY BEAMS / POUTRES SPICIALES**

Ruber Band Anchor  
Taquet d'élastique  
228-3616-157 (2x)

4x4 Offset Right Angle Beam  
4x4 Poutre à angle droit avec décalage  
228-3616-151 (4x)

60° Angle Beam  
Poutre avec un angle de 60°  
228-3616-149 (4x)

45° Angle Beam  
Poutre avec un angle de 45°  
228-3616-148 (4x)

30° Angle Beam  
Poutre avec un angle de 30°  
228-3616-147 (4x)

2x3 Right Angle Beam  
Poutre à angle droit 2x3  
228-3616-145 (4x)

3x5 Right Angle Beam  
Poutre à angle droit 3x5  
228-3616-150 (4x)

3x4 Tee Beam  
Poutre en T 3x4  
228-3616-144 (4x)

**2X BEAMS / POUTRES 2X**

2x20 Beam  
Poutre 2x20  
228-3616-020 (2x)

2x16 Beam  
Poutre 2x16  
228-3616-028 (4x)

2x12 Beam  
Poutre 2x12  
228-3616-026 (6x)

2x10 Beam  
Poutre 2x10  
228-3616-025 (4x)

2x8 Beam  
Poutre 2x8  
228-3616-021 (6x)

2x6 Beam  
Poutre 2x6  
228-3616-019 (6x)

2x4 Beam  
Poutre 2x4  
228-3616-017 (6x)

2x2 Beam  
Poutre 2x2  
228-3616-017 (6x)

4x12 Plate  
Plaque 4x12  
228-3616-045 (2x)